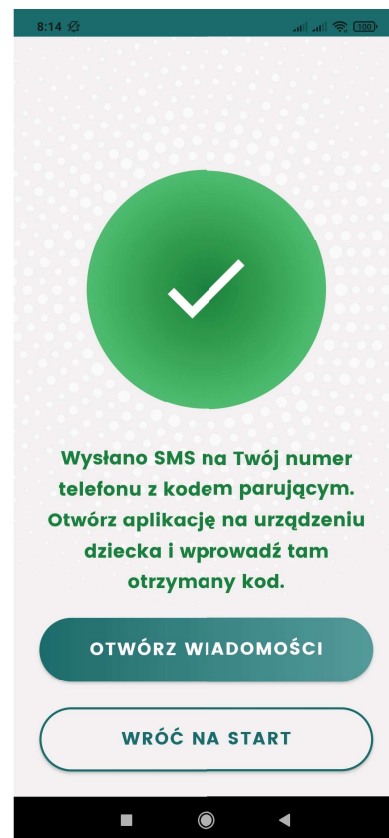

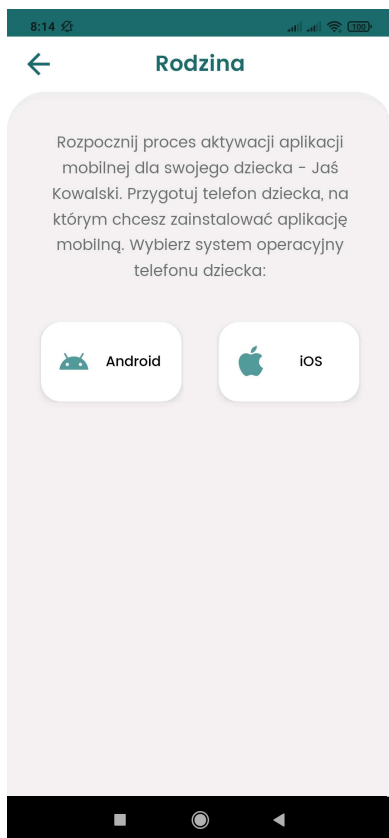


## 11.2. Generowanie kodu parującego dla aplikacji dziecka

Generowanie kodu parującego do sparowania aplikacji dla dziecka poniżej 13 roku życia odbywa się w aplikacji mobilnej rodzica.

Rodzic, wybierając z listy dziecko, które nie sparowało jeszcze swojej aplikacji, ma możliwość wygenerowania dla niego kodu parującego. Podczas tego procesu zostaje poproszony o wskazanie systemu operacyjnego zainstalowanego na telefonie dziecka w celu ułatwienia zainstalowania aplikacji. Wygenerowany kod QR należy zeskanować urządzeniem dziecka i zainstalować aplikację ze wskazanej strony internetowej. Następnie, po kliknięciu **Dalej** i podaniu kodu PIN, wygenerowany zostanie kod parujący **do aplikacji dziecka**, który **przyjdzie na numer telefonu rodzica**.

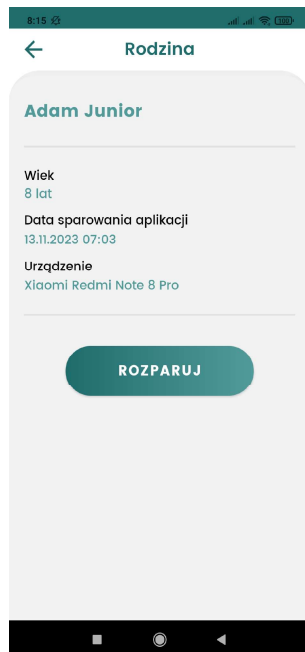


Ostatni widok pozwala również bezpośrednio przejść do aplikacji obsługującej wiadomości SMS za pomocą przycisku *Otwórz wiadomości*.

### 11.3. Podgląd sparowanej aplikacji dziecka

Po wybraniu z listy dziecka, które ma już sparowaną aplikację, rodzic ma dostęp do następujących danych:

- imię i nazwisko
- wiek
- data i godzina sparowania aplikacji
- nazwa urządzenia



## 11.4. Rozparowanie aplikacji dziecka

Z poziomu aplikacji rodzica istnieje możliwość rozparowania aplikacji dziecka. Aby to zrobić, należy wybrać dziecko ze sparowaną aplikacją i na widoku szczegółów kliknąć przycisk **Rozparuj**. Operacja wymaga potwierdzenia kodem PIN. Po pomyślnym rozparowaniu aplikacji dziecka, wyświetla się widok jak poniżej.

